THERMORY®

KÁPRÁZATOS VALÓDI FA FALBURKOLAT ÉVTIZEDES KORHADÁSÁLLÓSÁGGAL

Falburkolatok és zsindelyek



Thermory olajjal kezelt Thermory kőris falburkolat. Noa Étterem, Tallin, Észtország. KAMP Építészet Jóváhagyott fotó Elvo

© THERMORY 2021

A Thermory valódi fa falburkolatok lenyűgöző, természetes szépséget adnak, feldob bármilyen tervezést. A Benchmark sorozatunk kifinomultságától a Rebel sorozatunk rusztikus, merész megjelenéséig a Thermory falburkolatokat úgy terveztük, hogy az Ön által kívánt megjelenést és funkcionalitást biztosítani tudjuk. Falburkolóanyagaink intenzív hőkezelési folyamaton mennek keresztül, amely kizárólag hő és gőz felhasználásával biztosítja a kivételes stabilitást és tartósságot.

Az innovatív tervezésnek köszönhetően az illesztések biztosak és nemcsak kifinomult látványt adnak hanem a telepítésükkel is időt takarít meg. A Thermory falburkolat kezeletlenül hagyva lassan természetes platinaszürke tónusúvá válik, egyszerű, időtlen eleganciát kölcsönözve bármely projektnek.

A Thermory festett falburkolat-választéka kiváló minőségű megoldás, amellyel bármely épület egyedivé válik. A hosszú élettartamú kivitel érdekében a hőkezelt faanyagot vízbázisú festékekkel vonjuk be, amely nemcsak környezetbarát, de szélsőséges időjárási körülmények között is tesztelt.





Thermory kőris falburkolat, rejtett PaCS rögzítéssel Falburkolat
Forgalmazó & Fotó Carpentier Hardwoodtól



Thermory radiáta fenyő falburkolat (C3) Jack's Point családi ház Új-Zélandon A Ben Hudson építésziroda tervezte.
Fotó: Sarah Rowlands

1. Mi vagyunk a Thermory® 5
2. Thermory® Fafajták a falburkoláshoz 8
3. Thermory Benchmark sorozat 10
3.1 Rejtett rögzítés 11
3.1.1 Telepítés PaCS© rögzítéssel 11
3.1.2 Telepítés B1-1 klipszel 16
3.1.3 Telepítés T4 és T6 klipszel 16
3.1.4 Telepítés Tiga klipszel 7
3.1.5 Telepítés Dekora klipszel 17
3.2 Telepítés csavarokkal, szegekkel vagy kapcsokkal 17
4. Thermory Zsindelyek 21
5. Thermory Rebel sorozat 23
5.1 Kodiak a Thermorytól 23
5.2 Ignite a Thermorytól 25
6. Thermory Vivid sorozat 28
7. Sarokprofilok 32
8. Tetőfedés 32
9. További információ 33
9.1 Táblahosszúságok 33
9.2 Felület textúrák 33
9.3 Raktár, készlet 33
9.4 Telepítés 34
9.5 Karbantartás 35



1. Mi vagyunk a Thermory®

Kizárólag hő és gőz felhasználásával rendkívül tartós illetve éghajlati változásoknak ellenálló teraszburkolatokat, falburkolatokat, padlóburkolatokat, falpaneleket és szauna termékeket készítünk, amelyek mind tartósságuk, mind fenntarthatóságuk tekintetében kimagaslóak, de figyelembe véve az elterjedt alternatívákat, mint a műanyag kompozitok, a vegyileg kezelt faanyagok és a trópusi keményfák.

A Thermory faanyagai a világ több mint ötven országában megtalálhatók; otthonokban és közterületeken, különböző épületekben és azok környezetében, magas páratartalomban és extrém melegben vagy hidegben - széles termékválasztékunk több száz különböző ízlés és stílus igényeit elégíti ki.

Beszerzési folyamatunk környezettudatos, folyamatosan magas minőségi és fenntarthatósági követelményeket támasztunk. Faanyagainkat gondosan ellenőrzzük, kizárólag fenntartható módon kezelt erdőkből származik, nem veszélyeztetett, trópusi vagy esőerdőkben élő fát használunk. Kívánságra PEFC, FSC vagy Nordic Swan (Északi-Hattyú) ökocímke által ellátott faanyagot is kínálunk.

PEFC
PEFC/19-31-11

FSC
www.fsc.org
FSC® C074560
The mark of responsible forestry

NORDIC SWAN ECOLABEL
4086 0010
Durable wood for outdoor use

100%-BAN VALÓDI FA TERMÉKEK

MINŐSÉGI ANYAGOK
A fafajok, profilok és felületkezelések verhetetlen választéka

IPARI SZAKÉRTŐK
Több mint 20 éve szállítunk kiváló minőséget és páratlan szépséget

FENNTARTHATÓ
Felelősséggel kezelt erdőkből származó faanyag, vegyszermentes hőkezeléssel.



Thermory fenyő falburkolat (PaCS C7J) AARhus lakóépület fejlesztés Dániában Dolle Nordic
Forgalmazó. Tervező: Bjarke Ingels Group.
Fotó: Kåre Viemose

A Thermory szakértelme a fa hőkezelésének folyamatában és technológiájában.

A hőkezelés a fa minőség-javításának természetes módja. A vegyszermentes hőkezelés a fát tartós és mérettartó felhasználásra teszi alkalmassá kültéren is, emellett gyönyörű, mély tónust ad és kiemeli a faanyag természetes szépségét. A Thermory a legfejlettebb technológiát alkalmazza a fa kezelésére, amely a fát anyagában teljes egészében feljavítja - nem csak a külső felületén, mint a kémiai impregnálás esetében. Ennek köszönhetően kiváló minőségű deszkáink mérettartóak és tartósak.



HŐKEZELT FA
Hosszantartó, természetes szépség

MÉRETSTABILITÁS
Fokozott méretstabilitás különböző időjárási körülmények között

VEGYSZERMENTES
A hőkezeléshez csak hőt és gőzt használnak

TARTÓSSÁG
Megnövelt tartósság és korhadásállóság

JOBB SZIGETELÉS
Csökkentett hővezetés

NINCS VESZÉLYES HULLADÉK
Biztonságos hulladékkezelés

2. Thermory® fafajták falburkoláshoz

A Thermory hőkezelt valódi fa falburkolatokat kínál különböző profilok és méretek széles választékában, amelyek többnyire megrendelésre készülnek. Ez a brosúra útmutatóként szolgál a már kapható különböző fafajták és profilvariációk kereséséhez, akár szabványos, akár egyedi gyártásúakról van szó. A minimális rendelési mennyiségekkel, a termékelérhetőséggel, az átfutási időkkel és a gyártás helyével kapcsolatos útmutatásért forduljon értékesítési csapatunkhoz a info@termory.hu címen.

- Minden Thermory külső falburkolólap intenzív hőkezelést kap, és további felületkezelés nélkül is tartós, stabil és korhadásálló.
- A helyes beépítési és kiegészítő karbantartási technikák alkalmazásával a legszebb és legtartósabb faburkolatot kapja.
- A faanyag természetes megjelenése a hőkezelést követően meleg barna lesz.
- Mint minden más faanyag, a hőkezelt fa felülete is idővel változik, természetes ezüstszürke színt kap. Ez a folyamat néhány hónaptól akár több évig is eltarthat, attól függően, hogy a felület mennyi UV-fénynek van kitéve.
- Ne feledje, hogy a fa természetes anyag, ezért a színváltozások egyediek lehetnek. Minden egyes burkolat a maga módján öregszik, és az épület homlokzatának különböző oldalai is különbözőképpen változnak attól függően, hogy milyen időjárási körülménynek - mint napsütés vagy eső - vannak kitéve.
- A Thermory falburkolatok UV-álló pigmentált felületkezeléssel, például viasszal, páccal, festékkel vagy ásványi olajjal kezelhetők, az elszíneződés csökkentésének érdekében vagy akár csak a megjelenésük felfrissítésséhez.
- A Thermory bevonatos falburkolatok esetében a karbantartási festési követelmények az adott terméktől függően változhatnak.

THERMORY HŐKEZELT KŐRIS

HŐKEZELÉS SZINTJE:INTENZÍV

ELLENÁLLÓ KEMÉNYFA, MELY MEGHALADJA AZ ELVÁRÁSOKAT

A Thermory hőkezelt kőris keményfa termékei kivételes korhadásállóságot és hosszú élettartamot biztosít, tiszta felülettel és gazdag barna színnel kombinálva. Ez fenntarthatósági előnyökkel járhat, hiszen a hőkezelt kőris a trópusi keményfa nagyszerű alternatívája lehet. A Thermory hőkezelt kőrise a trópusi faanyaghoz hasonló tartóssági jellemzőkkel bír (1. osztály, 25+ év), és kiváló a méretstabilitása.



HŐKEZELT FA
+25
ÉV
FAKÁROSODÁS
ELLEN

1. OSZTÁLY

CEN/TS alapján
15083-1:2005

Telepítés után

Kezeletlen fa UV hatásnak kitéve



THERMORY HŐKEZELT FENYŐ

AZ ÚJ TARTÓSSÁGI SZABVÁNY A PUHAFÁHOZ

A hőkezelt fenyő természetes megjelenése aranybarna, jellegzetes csomókkal és több gyantával, mint más fafajtáké. A hőkezelés évtizedekig tartó korhadásállóságot kölcsönöz ennek a puhafának vegyszerek használata nélkül.



HŐKEZELÉS SZINTJE:INTENZÍV

HŐKEZELT FA
+15
ÉV
FAKÁROSODÁS
ELLEN

2. OSZTÁLY
CEN/TS alapján
15083-1:2005

Telepítés után

Kezeletlen fa UV hatásnak kitéve



THERMORY HŐKEZELT RADIÁTA FENYŐ

EGY ELEGÁNS, CSOMÓMENTES KÜLSŐ TARTÓS PUHAFÁBÓL

A hőkezelt radiáta fenyő természetes megjelenésű, színe: meleg karamellbarna. Minden egyes burkolat egyedi, saját természetes szemcséivel. A natur radiáta-fenyő falburkolatot a kültéri telepítés előtt mind a négy oldalán, valamint a burkolat végén UV-álló felületi tömítő olajjal vagy festékkel kell kezelni, és a felületet rendszeresen újra kell festeni, mielőtt a felület megkopna. A hőkezelt radiáta fenyőburkolatot csak akkor hagyhatja festetlenül, ha az nincs kitéve túlzott nedvességnek, de a por és más levegőben található részecskék nagyobb valószínűséggel tapadnak meg a természetes fa porózus felületén.



HŐKEZELÉS SZINTJE:INTENZÍV

HŐKEZELT FA
+15
ÉV
FAKÁROSODÁS
ELLEN

2. OSZTÁLY
CEN/TS alapján
15083-1:2005

Telepítés után

Kezeletlen fa UV hatásnak kitéve



THERMORY LUCFENYŐ

A TARTÓS PUHAFA RUSZTIKUS BÁJJAL

A Skandináv területekről származó, a Thermory által hőkezelt lucfenyő olyan puhafa, amely rusztikus csomókkal és természetes világos aranybarna színnel és kivételes korhadásállósággal, hosszú élettartammal rendelkezik. Ahol megoldhato, a megfordítható C4 és D4 profilok esetében, azt javasoljuk, hogy a hőkezelt fenyő fatest beépítését közvetlen napfénytől védett helyen végezzék.



HŐKEZELÉS SZINTJE:INTENZÍV

HŐKEZELT FA
+25
ÉV
FAKÁROSODÁS
ELLEN

1. OSZTÁLY
CEN/TS alapján
15083-1:2005

Telepítés után

Kezeletlen fa UV hatásnak kitéve



3. Thermory Benchmark Sorozat

GYÖNYÖRŰ, EGYSZERŰ, FIGYELEMRE MÉLTÓAN TARTÓS VALÓDI FA TERMÉKEK

BENCHMARK by THERMORY®

Benchmark sorozatú termékeink egyszerű megoldásokat és kifinomultságot testesítenek meg. Innovatív eljárásunk eredményeként olyan termékek születnek, amelyek rendkívül korhadásállóak és környezetbarátok anélkül, hogy az a szilárdság vagy hajlékonyság rovására menne; olyan termékek ezek, amelyek rendkívüli hosszú élettartamúak.

Kifinomult. Egyszerű. Páratlan.



TARTÓSSÁG
Az elérhető legmagasabb tartóssági osztály a valódi fánál



KÖNNYŰ BEÉPÍTÉS
Innovatív és egyszerű rögzítési módok



STABILITÁS
Mérettartó a változó éghajlati körülmények között



ALACSONY KARBANTARTÁSI IGÉNY
Olajjal kezelve vagy sem az Ön választása szerint

- A Benchmark falburkolatok a profiltól függően csavarokkal, klipszekkel vagy PaCS rögzítéssel - a világ legegyszerűbb csavarmentes rendszerével - szerelhetők fel.
- A legtöbb profil rendelhető végillesztési megoldással, ami azt jelenti, hogy az illesztéseknek nem kell a gerendákon lenniük, ami drámaian csökkenti az anyagveszteséget, a munkadíjakat és a szerelési időt.
- Kérésre különböző felületkezelési lehetőségeket kínálunk: kefézés, dombornyomás és a hőkezelt fenyő burkolatok esetében érdesítés is.



VÉGILLESZTÉS ELÉRHETŐ
Tegye az illesztéseket oda, ahová csak akarja.

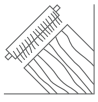

KEFÉZÉS
Kiemeli a fa természetes felületét a DOMBORNYOMÁS Gyönyörű struktúrát hoz létre a fa tulajdonságainak megváltoztatása nélkül.



HŐKEZELT-FENYŐ ÉRDESÍTÉS
Kérhető ami jellegzetes rusztikus megjelenést kölcsönöz.



DOMBORNYOMÁS
Gyönyörű struktúrát hoz létre a fa tulajdonságainak megváltoztatása nélkül.



Thermory hőkezelt kőris falburkolat magánház Torontó, Kanada

3.1 REJTETT BEÉPÍTÉS

Különböző rejtett beépítési tartozékokat kínálunk a gyönyörű, csavarmentes falburkolatfelület létrehozásához. Mindezek a rögzítőelemek elegendő légrést is biztosítanak a táblák között a nedvesség okozta károk megelőzése érdekében.

BENCHMARK by THERMORY®

3.1.1 BEÉPÍTÉS PaCS®-szel

PaCS POWERED BY grad

FALBURKOLAT BEÉPÍTÉS CSAK EGY NYOMÁSSAL ÉS PATTINTÁSSAL!

A PaCS® termékcsalád a kiváló minőségű Thermory hőkezelt fa felhasználását egy egyedülálló Grad® beépítési rendszerrel ötvözi. Ez egy rejtett rögzítési megoldás, amelyet a gyors és egyszerű beépítéshez terveztek. A Thermory PaCS tartalmazza a speciális profilkialakítású Thermory burkolatokat, amelyek hornyokkal vannak ellátva, azért hogy tökéletesen illeszkedjenek a Grad klipszekhez: Grad szimpla klipszek, PaCS CLAD hőkezelt fenyő lécek előszerelt Grad klipszekkel vagy PACS Alu Rail 56 alumínium lécek előszerelt Grad klipszekkel.

Az eredmény pedig, nem látható csavarfejek – a lapok egyszerűen a helyükre nyomhatók és pattinthatók.



A lapok nyomással a helyükre pattinthatók és ezzel kész.

- Kívánságra: végillesztett és érdesített vagy kefézett burkolat
- A PaCS termékek a teraszburkoláshoz is elérhetők
- Standard választék a csomagokban található. A többi termékre minimális rendelési mennyiség vonatkozik.

REJTETT RÖGZÍTÉS
Nincsenek látható csavarfejek

KÖNNYŰ BEÉPÍTÉS
Csak egy nyomás és pattintás



Thermory hőkezelt kőris falburkolat Maidla Villa Észtország, Tervező: Mari Hunt b210 Építészet Fotó Elvo Jacobsontól

Thermory hőkezelt radiáta fenyő C4J, PaCS Alu Sín Start



BENCHMARK by THERMORY®

o Sztenderd elemek

PROFIL	FA	HŐKEZELÉS		VASTAGSÁG (MM)	SZÉLESSÉG (MM)	TAKARÁSI SZÉLESSÉG (MM)	DB / KÖTEG
C4J 5 mm	Hőkezelt kőris	Intenzív hőkezelt	o	20	52	57	8
				26	52	57	6
			o	42	42	57	4
	Hőkezelt fenyő			20	42	57	8
				20	65	64* 71**	8
			o	42	42	57	4
	Hőkezelt radiáta fenyő			20	65	64* 71**	8
C4J 9 mm	Hőkezelt fenyő			20	134	142	4
	Hőkezelt radiáta fenyő			20	134	142	4
C7J 6 mm	Hőkezelt kőris		o	20	52	57	8
			o	26	52	57	6
				20	72	80	4
	Hőkezelt fenyő		o	20	65	64* 71**	8
				26	65		6
	Hőkezelt radiáta fenyő			20	65	64* 71**	8
	Hőkezelt hikorifa			20	52	57	8
				20	72	80	4
G-C7J 12 mm	Hőkezelt fenyő	Intenzív hőkezelt, kefézés		20	138	142	4
	Hőkezelt radiáta fenyő			20	138	142	4
C23J 7 mm	Hőkezelt kőris		o	20	150	143	4
				20	186	178	4
C44J 9 mm	Hőkezelt fenyő			20	134	142	4
	Hőkezelt radiáta fenyő			20	134	142	4
G-C77J 12 mm	Hőkezelt fenyő			20	138	142	4
	Hőkezelt radiáta fenyő			20	138	142	4
D45J 6 mm	Hőkezelt kőris	Intenzív hőkezelt		21	118	118	4
	Hőkezelt fenyő			26	118	118	3

* PaCS CLAD 65-0 vagy PaCS Alu Rail Start 65-0 ** PaCS CLAD 65 vagy PaCS Alu Rail Start 65



C4J Thermory hőkezelt kőris



C4J Thermory hőkezelt fenyő



C23J Thermory hőkezelt kőris



C4J Thermory hőkezelt radiáta fenyő

Minden kép csak illusztrációs célokat szolgál. A tényleges termékek megjelenése a képektől eltérhet, mivel a fa természetes anyag - minden darab egyedi, akárcsak mi.

PaCS® CLAD tartalmazza a

Thermory hőkezelt fenyő léceket, előre szerelt Grad® szimpla klipszekkel.

MÉRET: 26 x 67 x 2000 mm

LAPMAGASSÁG AZ ALÉPÍTMÉNYTŐL
26 + 5 = 31 mm

SZÜKSÉGES SZÁMÚ PaCS CLAD:
1 darab / négyzetméter



PaCS® Alu Rail Start A PaCS®

Alu Rail Start egy alumínium sín, gyárilag szerelt Grad klipszekkel. A PaCS Alu Rail Start bármikor lehetővé teszi bármely tábla eltávolítását és cseréjét, miközben a meglévő táblák és klipszek újrahasználhatók maradnak.

MÉRET:

ALU RAIL START 118 12 x 47 x 1984 mm
ALU RAIL START 150 12 x 47 x 1876 mm

LAPMAGASSÁG AZ ALÉPÍTMÉNYTŐL
12 + 6 = 18 mm

SZÜKSÉGES SZÁMÚ PaCS ALU RAIL START:
1 darab / négyzetméter

A táblák eltávolításához a speciális kulcsok rendelkezésre állnak.



PaCS® Alu Rail 56 A PaCS® Alu

Rail 56 egy teherhordó alumínium sín gyárilag felszerelt Grad klipszekkel. Elsősorban teraszburkolatokhoz használják. A táblák eltávolításához a speciális kulcsok rendelkezésre állnak.

MÉRET: 56 x 63,6 x 1984 mm

LAPMAGASSÁG AZ ALÉPÍTMÉNYTŐL
rail 56 mm + clips 6 = 62 mm

SZÜKSÉGES SZÁMÚ ALU RAIL 56 JOIST:
1 darab / négyzetméter



VÁLASSZA KI A PACS CLADet vagy PACS ALU SÍNT A PROFIL SZÉLESSÉG ALAPJÁN:

RÖGZÍTŐ RENDSZER TERMÉK MEGNEVEZÉSE			FALBURKOLAT SZÉLESSÉG MM	PROFIL A HORONY-RÖGZÍTŐKKEL	ELŐRE FELSZERELT TARTÓK EGYES KLIPSZEK VAGY ALU SÍN	BURKOLATOK LÉCENKÉNT	BURKOLAT KÖZ/HÉZAG MM
PaCS CLAD	PaCS ALU RAIL START	PaCS ALU RAIL 56					
CLAD52	Alu Rail Start 52		42	C4J	35	35	57
			52	C4J, C7J	35	35	57
CLAD65	Alu Rail Start 65		65	C4J, C7J	28	28	71.4
			134	C4J, C44J	28	14	142.8
			138	G-C7J, G-C77J	28	14	142.8
CLAD65-0	Alu Rail Start 65-0		65	C7J	31	31	64.5
CLAD72	Alu Rail Start 72		72	C7J	25	25	80
	Alu Rail Start 118	Alu Rail 56	118	D45J	32	16	124
CLAD150	Alu Rail Start 150		150	C23J	28 (Alu Rail 26)	14 (Alu Rail 13)	144
CLAD185*			186	C23J	26	13	178

* Előre szerelt Grad klipszek rétegelt lemezre. A termékleírásokért forduljon értékesítési csapatunkhoz info@termory.hu.

Grad single klipszek az összes PaCS

profilhoz használhatók. Ez a legmegfelelőbb rögzítőelem azokban az esetekben, amikor egyedi hézagot kívánnak kialakítani a táblák között. A Grad single klipszek vizsgált szakítószilárdsága 75-125 kg.



SZÜKSÉGES MENNYISÉG EGYES KLIPSZEKBŐL:
2 db folyóméterenként egy hornyos burkolatnál

KLIPSZEK SZÁMA CSOMAGONKÉNT: 900 db

A GRAD SINGLE KLIPSZEKHEZ SZÜKSÉGES SÜLLYESZTETT CSAVAR MÉRETE: 4 x 25 mm

Thermory TopLink távtartók



A PaCS® beépítési eljárásokat és követelményeket illetően kérjük, kövesse a Thermory falburkolatok beépítési útmutatóját. Lásd még a Thermory Youtube csatornáján található szerelési videókat.

FIGYELEM: A PaCS Alu Rail Start és a PaCS Alu Rail PR56 sínt nem lehet hosszirányban összekötni úgy, hogy az egyik sínt egyszerűen a másikkal közvetlenül összekötjük! Egy profilspecifikus felső összekötő távtartót kell használni, hogy a klipszek közötti megfelelő távolságot az egyik síntől a másikig meg lehessen tartani.

PaCS POWERED BY grad

Minden kép csak illusztrációs célokat szolgál. A tényleges termékek megjelenése a képektől eltérhet, mivel a fa természetes anyag - minden darab egyedi, akárcsak mi.

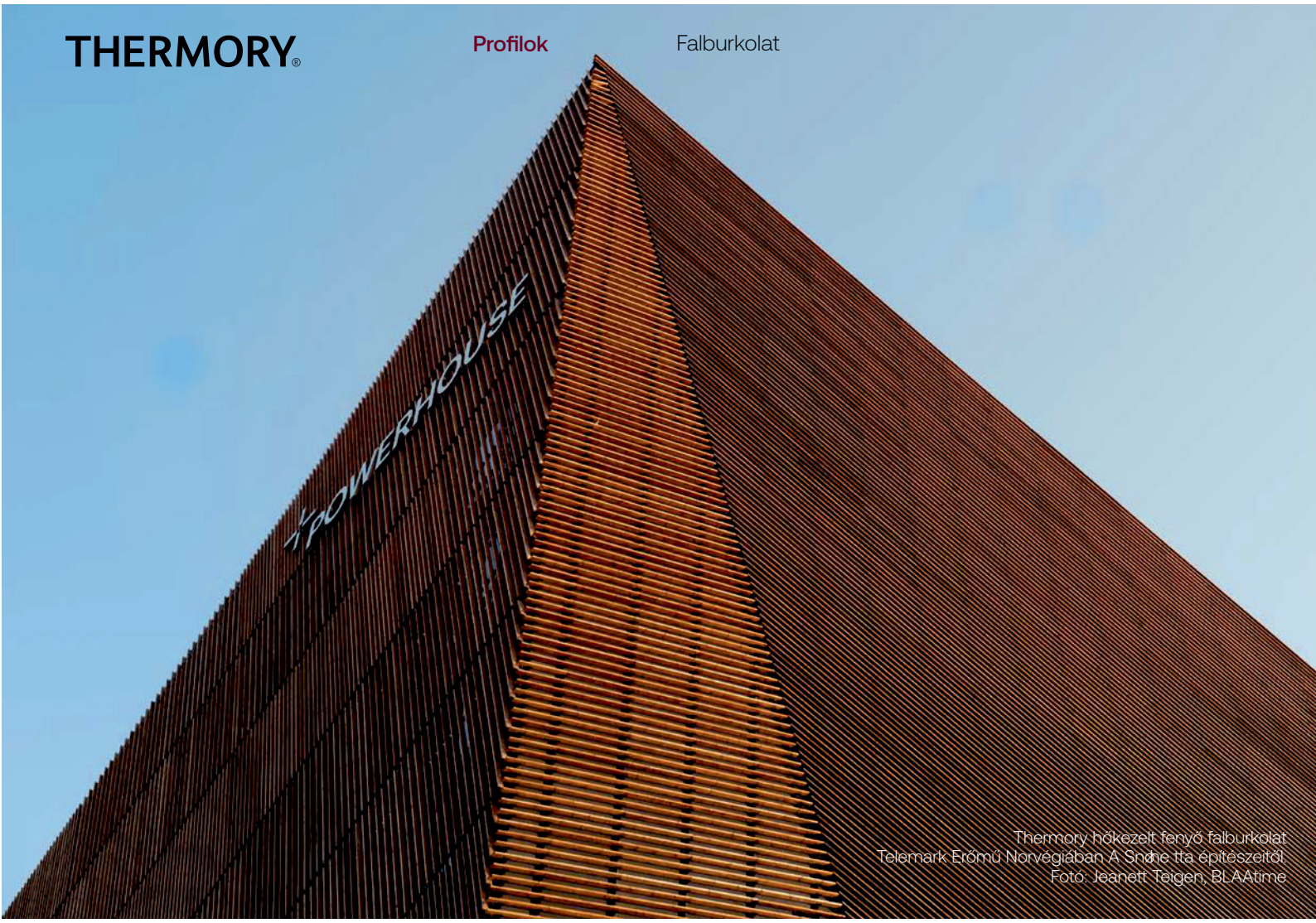

Thermory hőkezelt fenyő falburkolat
Telemark Erőmű Norvégiában A Snøhetta építészeitől.
Fotó: Jeanett Teigen, BLAAtime




POWERHOUSE

BENCHMARK by THERMORY®

3.1.2 TELEPÍTÉS: B1-1 KLIPSZ

A Thermory rozsdamentes acélból készült "B1-1" klipszel a falburkolat felületetén nincsenek látható csavarfejek és egyben biztosítja a 4 mm távolságot a táblák között.

REJTETT RÖGZÍTÉS
Nincsenek látható csavarok

PROFIL	FA	HŐKEZELÉS	VASTAG-SÁG (MM)	SZÉLES-SÉG (MM)	TAKARÁSI SZÉLESSÉG (MM)	DB / KÖTEG
C6 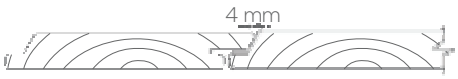	Hőkezelt kőris	Intenzív hőkezelt	20	132	121	4
			20	155	144	4
	Hőkezelt fenyő		20	140	129	4
	Hőkezelt radiáta fenyő		20	138	127	4
C9 	Hőkezelt kőris		20	95	98	4
			20	112	115	4


Thermory Hőkezelt kőris


Thermory Hőkezelt fenyő


Thermory Hőkezelt radiáta fenyő

B1-1


SZÜKSÉGES MENNYISÉG A B1-1 KLIPSZEKBŐL:
2db folyóméterenként, ha a léceket 600 mm-enként szerelik fel

CSOMAGONKÉNTI MENNYISÉG: 100 db

Használjon 4 x 40 mm-es rozsdamentes acélcsavarokat a klipszek léchez való rögzítéséhez; klipszenként 2 csavar ajánlott.

3.1.3 TELEPÍTÉS: T-4 ÉS T-6 KLIPSZEK

A fekete bevonatú “T-4” és “T-6” klipszek egyaránt, rejtett csavarozású felületet alkotnak.
A T-4 klipsz 4 mm-es rést hagy a táblák között, a T-6 klipsz pedig 6 mm-es rést a táblák között

BENCHMARK by THERMORY®

REJTETT RÖGZÍTÉS
Nincsenek látható csavarok

o Sztender elemek

PROFIL	FA	HŐKEZELÉS		VASTAG-SÁG (MM)	SZÉLES-SÉG (MM)	TAKARÁSI SZÉLESSÉG (MM)	DB / KÖTEG
T-4 klipsz							
D4 sg2 	Hőkezelt kőris	Intenzív hőkezelt	o	20	95	97	4
			o	20	112	114	4
T-6 klipsz							
C92 	Hőkezelt kőris	Intenzív hőkezelt		20	132	135	4
	Hőkezelt fenyő			20	140	143	4
D4 sg2 	Hőkezelt kőris		o	20	132	135	4
			o	20	150	153	4


T-4 & T-6

SZÜKSÉGES DB. T-4 ÉS T-6 KLIPSZEKBŐL:
2 db folyóméterenként, ha a léceket 600 mm-enként szerelik fel.

KLIPSZEK KÉSZLETBEN: 500 db, tartalmazza a csavarokat és a bitet.

Minden kép csak illusztrációs célokat szolgál. A tényleges termékek megjelenése a képekétől eltérhet, mivel a fa természetes anyag - minden darab egyedi, akárcsak mi.

3.1.4 TELEPÍTÉS: TIGA KLIPSZ

REJTETT RÖGZÍTÉS
Nincsenek látható csavarok

BENCHMARK by THERMORY®

PROFIL	FA	HŐKEZELÉS	VASTAGSÁG (MM)	SZÉLESSÉG (MM)	TAKARÁSI SZÉLESSÉG (MM)	DARAB / KÖTEG
C7T 	Hőkezelt fenyő	Intenzív hőkezelt	26	90	84	3

3.1.5 TELEPÍTÉS: DEKORA CLIP

A DEKORA homlokzati csatlakozó garantálja az egyszerű, gyors és biztonságos beépítési folyamatot.

REJTETT RÖGZÍTÉS
Nincsenek látható csavarok

BENCHMARK by THERMORY®

PROFIL	FA	HŐKEZELÉS	VASTAGSÁG (MM)	SZÉLESSÉG (MM)	TAKARÁSI SZÉLESSÉG (MM)	DARAB / KÖTEG
C8D 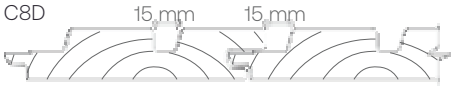	Hőkezelt fenyő	Intenzív hőkezelt	26	140	121 * 119 **	3

* Telepítés: Dekora klipsz
** Telepítés: Screws, szegek vagy kapcsok

Dekora klipsz 

A DEKORA KLIPSZEK SZÜKSÉGES SZÁMA:
2 db folyóméterenként, ha a léceket 600 mm-enként szerelik fel.

KLIPSZEK A KÉSZLETBEN: 100 db, tartalmazza a 4,5 x 34 mm-es rozsdamentes acélcsavarokat

3.2 TELEPÍTÉS CSAVAROKKAL, SZEGEKKEL VAGY KAPCSOKKAL

BENCHMARK by THERMORY®

- Rögzítse a hőkezelt kőrist rozsdamentes acélcsavarokkal (az furatokat elő kell fúrni).
- A Thermory hőkezelt fenyő, hőkezelt luc és hőkezelt radiáta fenyő falburkolat rozsdamentes acél önmetsző csavarokkal, szögekkel vagy kapcsokkal rögzíthető.
- Kívánságra: végek illesztése, érdesítés vagy kefézés.
- Alapkivitelben csomagonként kapható. A többi termékre minimális rendelési mennyiség vonatkozik.

o Sztenderd elemek

PROFIL	FA	HŐKEZELÉS		VASTAGSÁG (MM)	SZÉLESSÉG (MM)	TAKARÁSI SZÉLESSÉG (MM)	DARAB / KÖTEG
REJTETT RÖGZÍTÉS							
C11 	Hőkezelt fenyő	Intenzív hőkezelt, kefézett		26	140	132	4
C11-S 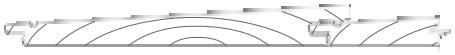	Hőkezelt fenyő	Intenzív hőkezelt		21/12	140	120	4
	Hőkezelt luc		o	21/12	185	165	4
C15 	Hőkezelt luc	Intenzív hőkezelt, kefézett		20	140	129	4
			o	20	186	175	4
			o	20	211	200	4

Minden kép csak illusztrációs célokat szolgál. A tényleges termékek megjelenése a képekétől eltérhet, mivel a fa természetes anyag - minden darab egyedi, akárcsak mi.

PROFIL	FA	HŐKEZELÉS		VASTAG-SÁG (MM)	SZÉLES-SÉG (MM)	TAKARÁSI SZÉLESSÉG (MM)	DARAB / KÖTEG
C25 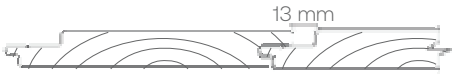	Hőkezelt kőris	Intenzív		20	155	138	4
	Hőkezelt fenyő			20	140	122	4
	Hőkezelt radiáta fenyő		o	20	138	121	4
			o	20	185	168	4
C26 	Hőkezelt luc		o	19	141	125	4
			o	19	186	169	4
C30 Keverd és Illeszd össze 	Hőkezelt fenyő			20	92	75	4
				20	118	101	4
C34 Keverd és Illeszd össze 	Hőkezelt fenyő		o	20	90	71	4
			o	20	140	121	4
			o	20	115	96	4
				26	68	49	6
				26	115	96	3
			o	42	68	49	4
C34-2 Keverd és Illeszd össze C34 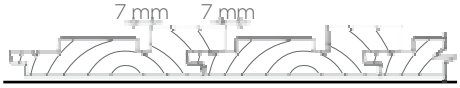	Hőkezelt fenyő		o	26	115	96	4
C-54 	Hőkezelt kőris			26	95	73	3
	Hőkezelt fenyő			26	92	70	3
LÁTHATÓ RÖGZÍTÉS							
C1 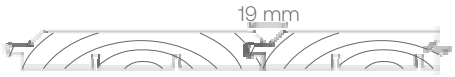	Hőkezelt fenyő	Intenzív	o	20	115	107	4
			o	20	140	131	4
	Hőkezelt radiáta fenyő			20	115	107	4
				20	138	130	4
C2-R4 	Hőkezelt luc	Intenzív, Finoman fűrészelt	o	12/26	190	175	4
C3 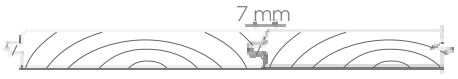	Hőkezelt fenyő	Intenzív	o	20	115	107	4
			o	20	140	131	4
	Hőkezelt radiáta fenyő			20	115	107	4
				20	138	130	4
C8 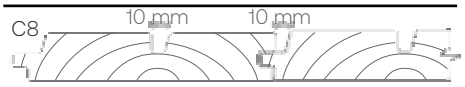	Hőkezelt fenyő			26	140	132	3
C12 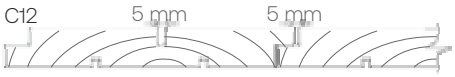	Hőkezelt kőris			20	155	147	4
C16 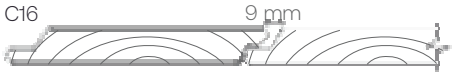	Hőkezelt luc			19	141	129	4
C19 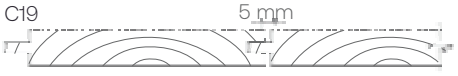	Hőkezelt fenyő	Intenzív, érdesített		20	140	131	4
C20 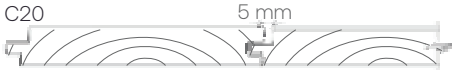	Hőkezelt kőris	Intenzív		20	150	142	4
	Hőkezelt fenyő			20	140	131	4
C24 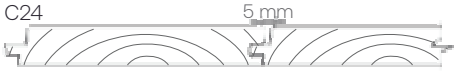	Hőkezelt luc		o	20	140	131	4
C27 	Hőkezelt luc			19	141	131	4
C32 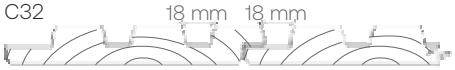	Hőkezelt fenyő			20	140	129	4
CAR3 	Hőkezelt radiáta fenyő		o	20	138	130	4

Minden kép csak illusztrációs célokat szolgál. A tényleges termékek megjelenése a képekétől eltérhet, mivel a fa természetes anyag - minden darab egyedi, akárcsak mi.

PROFIL	FA	HŐKEZELÉS		VASTAG-SÁG (MM)	SZÉLES-SÉG (MM)	TAKARÁSI SZÉLESSÉG (MM)	DARAB / KÖTEG
CAR8 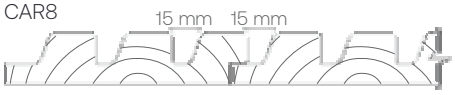	Hőkezelt kőris	Intenzív		26	130	122	3
	Hőkezelt fenyő			26	130	122	3
CAR10 	Hőkezeltuc			26	140	131	3
CAR12 	Hőkezelt kőris			20	155	146	4
D43 	Hőkezelt kőris			26	65	58	6
UYS10 Keverd és Illeszd össze 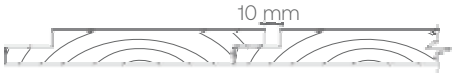	Hőkezelt fenyő			20	92	77	4
				20	115	100	4
				20	140	124	4
				26	92	77	3
				42	67	52	4
DESZKÁK ÉS LÉCEK							
C7 	Hőkezelt kőris	Intenzív		20	52	52	8
				20	72	72	4
				26	65	65	6
	Hőkezelt fenyő		o	20	67	67	8
				26	68	68	6
C7-15R1.5 	Hőkezelt fenyő			26	92	95	3
C4 	Hőkezelt kőris			20	52	52	8
				20	72	72	4
	Hőkezelt fenyő		o	20	115	115	4
			o	20	140	140	4
	Hőkezelt radiáta fenyő			20	185	185	4
D4 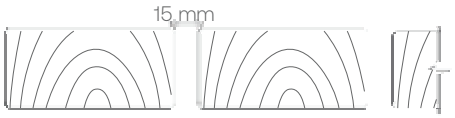	Hőkezelt kőris			20	95	95	4
				20	112	112	4
				20	132	132	4
				20	150	150	4
				20	190	190	4
				26	90	90	3
				26	115	115	3
				26	130	130	3
				26	145	145	3
			o	26	160	160	3
			o	42	42	42	4
			o	42	90	90	2
				32	138	138	2
			o	42	135	135	2
	Hőkezelt fenyő		o	26	68	68	6
			o	42	42	42	4
				42	68	68	4
				42	90	90	2
			o	42	140	140	2
	Hőkezeltuc			42	68	68	2
C42 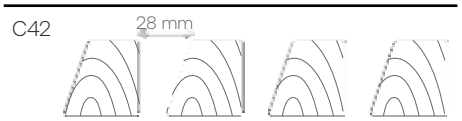	Hőkezelt fenyő			42/28	42	42	4

A telepítési eljárások és követelmények tekintetében kérjük, kövesse a Thermory falburkolat telepítési útmutatóját.
Nézze meg a Thermory Youtube csatornáján található szerelési videókat is.

Minden kép csak illusztrációs célokat szolgál. A tényleges termékek megjelenése a képekétől eltérhet, mivel a fa természetes anyag - minden darab egyedi, akárcsak mi.



Thermory hőkezelt kőris zsindelyek
Thermory hőkezelt kőris falburkolat Iskolaépület Trollhattanban,
Svéd tervezés a Conekton Arkitekter Fyrstad AB-től
Fotó: Devis Bionaz

4. Thermory Shingles

SHINGLES by THERMORY®

Emelje ki textúrát a belső vagy külső falain.

A Thermory által gyártott, érdes, fűrészelt felületű zsindelyek alkalmazása, divatos módja annak, hogy kiemelje belső vagy külső falait. Az intenzív hkezelés növeli a méretstabilitást és a tartósságot, miközben kihangsúlyozza a fa természetes szépségét. Mint minden Thermory termék, a zsindelyek is természetes módon szürkülnek az idő múlásával, így egyedülálló elegáns tónust adnak a felületnek.

A Thermory zsindelyek egyedi darabonként (profil: S1) illetve zsindelypanelben (profilok: S2-BBME, S2-BBMS) kaphatók.

Kültérre és beltérre egyaránt ajánljuk.

EGYSZERŰ TELEPÍTÉS
Innovatív megoldás, amellyel rengeteg időt takaríthat meg.

TERMÉK	FA	HŐKEZELÉS	VASTAGSÁG (MM)	SZÉLESSÉG (MM)	TAKARÁSI SZÉLESSÉG (MM)	HOSSZÚSÁG (MM)
TELEPÍTÉS: kapcsok						
Egyes zsindelyek S1, egyenletes	Intenzív	Hőkezelt kőris	4/10	80-150		350
TELEPÍTÉS: csavarok vagy szögek						
Zsindelylemez S2-BBME, egyenletes	Intenzív	Hőkezelt kőris	24*	340*	239	1250
Zsindelylemez S2-BBMS, lépcsőzetes	Intenzív	Hőkezelt kőris	24*	340*	239	1250

*lemez méretek





Zsindelylemez S2-BBME





Zsindelylemez S2-BBMS

Az S2-BBME, S2-BBMS profilok a Thermory hőkezelt kőris zsindelyek kombinációja balti nyír rétegelt lemezen, páraáteresztő tetőhártyával. Kiváló megoldást kínál a szemet gyönyörködtető eredményhez, beépítése népszerű és egyszerű választás. A zsindelylemezek hornyoltan illeszkednek, és könnyedén felszögelhetők a gerendákra vagy sík felületekre. Ez jelentősen csökkenti a telepítés idejét, erős szélállóság jellemzi és vízzáró réteget hoz létre, mely biztosítja a hosszú élettartamot. Mindkét kivitelben kapható: egyenletes és lépcsőzetes változatban is.



Thermory zsindelyek és Benchmark hőkezelt kőris burkolás a Pipedrive Irodaházon Észtországban. Tervezte a PIN Arhitektid Fotó: Marita Mones



Thermory zsindelyek és hőkezelt kőris falburkolás Fotó: Devis Bionaz

A telepítési eljárások és követelmények tekintetében kérjük, kövesse a Thermory Zsindelyek telepítési útmutatóját.

Minden kép csak illusztrációs célokat szolgál. A tényleges termékek megjelenése a képektől eltérhet, mivel a fa természetes anyag - minden darab egyedi, akárcsak mi.



Thermory Kodiak lucfenyő falburkolat



Thermory Kodiak lucfenyő falburkolat

5. Thermory Rebel Sorozat

Engedje szabadjára fantáziáját, és válasszon olyan megoldást Rebel sorozatunkból, amely egyedi karaktert visz otthonába vagy irodájába.

5.1 KODIAK THERMORYTÓL

KODIAK by THERMORY®

Egy kicsit durva. Egy kicsit vad. Sok-sok burkolat.

A Thermory Kodiak az őserdők merész báját kölcsönzi projektjének. A csomózott lucfenyő burkolatok megőrzik természetes vonzerejüket, míg extra széles méretük gyorsabb tesznek lehetővé. A kefézett textúra robusztus felületet ad anélkül, hogy ez a kifinomult megjelenés rovására menne.

- Külső és belső terekben egyaránt alkalmas.
- Elérhető a „Thermory Kodiak” teraszburkolat is.

PROFIL	FAFAJTÁK	HŐKEZELÉS	VASTAG-SÁG (MM)	SZÉLES-SÉG (MM)	TAKARÁSI SZÉLESSÉG (MM)	DARAB / KÖTEG
REJTETT TELEPÍTÉS: csavarok, szegek vagy kapcsok						
C15 	Hőkezelt lucfenyő	Intenzív, rusztikus, kefézés	20	186	175	4
			20	211	200	4

EXTRA SZÉLESBURKOLATOK
A kefézés kiemeli a fa természetes érdességét.

STABILITÁS
Mérettartó az kiegyensúlyozott csökkentett nedvességtartalom miatt

RUSZTIKUS KEFÉZETT MEGJELENÉS
A kefézés kiemeli a fa természetes érdességét.



Minden kép csak illusztrációs célokat szolgál. A tényleges termékek megjelenése a képekétől eltérhet, mivel a fa természetes anyag - minden darab egyedi, akárcsak mi.



Thermory Ingite



Thermory Ingite hőkezelt luc falburkolat
Új amerikai otthon az USA-ban
Fotó: Jeffrey A. Davis

5.2 IGNITE A THERMORYTÓL

Ősi tradíció, modern megjelenés.

Az Ignite a Thermorytól az elszenesedett fa megjelenését nyújtja, viszont a hőkezelésnek köszönhetően tartóssabb, stabilitabb és megbízhatóbb. Az Ignite falburkolat jellegzetes sárkány-pikkelyes mintázata a fa dombornyomásával és festésével jön létre. Mivel az eljárásunk teljesen lángmentes, a termék nem hagy foltot, nem porlik a felülete sem a beépítés során illetve azt követően.

o Kültéren és beltére egyaránt használható.

ÉLVEZZE KI A SZENES FA LÁTVÁNYÁT HOSSZÚ IDŐN KERESZTÜL
Élvezze ki a szenes fa látványát hosszú időn keresztül

DOMBORNYOMOTT
A SárkányPikkely mintázat gyönyörű felépítést ad a fának

EGYSZERŰ TELEPÍTÉS
Előre festett és beépítésre kész – költséget takarít meg

NINCS RENDETLEN, PORLÓ FELÜLET
Érintse meg nyugodtan a felületet, nem hagy foltot

o Sztenderd elemek

PROFIL	FAFAJTÁK	KEZELÉSEK	FINISHING		VASTAGSÁG (MM)	SZÉLESSÉG (MM)	TAKARÁSI SZÉLESSÉG (MM)	DARAB / KÖTEG
REJTETT TELEPÍTÉS: csavarok, szegek vagy kapcsok								
C15 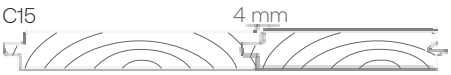	Hőkezelt lucfenyő	Intenzív hőkezelt, dombornyomott (Sárkány-Pikkely)	Ignite5, Ignite7		20	140	131	4
				o	20	186	175	4
C25 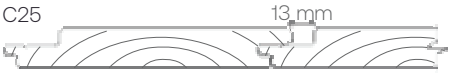	Hőkezelt radiáta fenyő				20	138	121	4
					20	185	168	4
TELEPÍTÉS: black csavarok								
C24 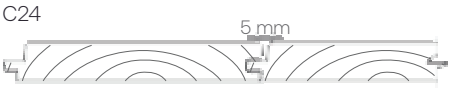	Hőkezelt lucfenyő	Intenzív hőkezelt, dombornyomott (Sárkány-Pikkely)	Ignite5, Ignite7	o	20	140	131	4

TARTSA SZEM ELŐTT: a lapok végeit és az esetleges horpadásokat le kell festeni.



IGNITE 5 FÉLIG ÁTTETSZŐ FEKETE. Karbantartó festés: 5 évente vízbázisú félig áttetsző fekete festékkel.



IGNITE 7 ÁTLÁTSZATLAN FEKETE. Karbantartó festés: 7 évente vízbázisú, átlátszatlan (teljes bevonatú) RAL9005 festékkel.

A telepítési eljárások és követelmények tekintetében kérjük, kövesse a **Thermory** falburkolat telepítési útmutatóját. A karbantartási útmutatókat a **Thermory** Falburkolat Karbantartás leírásban találja illetve nézze meg a **Thermory** Youtube csatornáján található szerelési videókat is.

Minden kép csak illusztrációs célokat szolgál. A tényleges termékek megjelenése a képekétől eltérhet, mivel a fa természetes anyag - minden darab egyedi, akárcsak mi.



Thermory Vivid lucfenyő falburkolat, fekete színű.
Magánház Hollandiában.
Forgalmazó és fotó: Interfaca



Thermory Vivid lucfenyő falburkolat
Forgalmazó és fotó Interfaca



Thermory Vivid átlátszatlan falburkolat.
Nyaraló Hollandiában.
Forgalmazza és fotó Interfaca

6. Thermory Vivid Sorozat

Kiváló ellenállás a korhadás és a különböző időjárási körülményekkel szemben.

A Thermory Vivid egy felületkezelt falburkolatválaszték, olyan kiváló minőségű megoldás, amely bármely épületet egyedi megjelenésüvé tesz. A Thermory falburkolati termékek intenzív hőkezelési folyamaton mennek keresztül, hogy kivételes stabilitást és tartósságot kapjanak. A táblákat csiszolják, hogy természetes mintázatukat kiemeljék. A tartós felület érdekében a fát vízbázisú festékekkel vonják be, amely környezetbarát és a legzordabb éghajlati körülmények között tesztelt.

KEFÉZETT ÉS FESTETT FELÜLET
Továbbfejlesztett természetes mintázat, hosszan tartó kivitelezés

KÖRNYEZETBARÁT
Fenntartható erdőkből származó fa, vízbázisú bevonatokkal

EGYSZERŰ TELEPÍTÉS
Előre festett és beépítésre kész – költséget takarít meg

A telepítési eljárások és követelmények tekintetében kérjük, kövesse a Thermory falburkolat telepítési útmutatóját. A karbantartási útmutatókat a Thermory Falburkolat Karbantartás leírásban találja illetve nézze meg a Thermory Youtube csatornáján található szerelési videókat is.

VIVID OPAQUE

Engedje el a fantáziáját és burkolja falait élénk falburkolatokkal.

A Vivid Opaque (átlátszatlan) falburkolatokat hőkezelik, csiszolják és időjárásálló festékkel vonják be. Telepítésre készen érkeznek, kiválóan ellenállnak a korhadásnak és a különböző időjárási körülményeknek.

A Vivid Opaque (átlátszatlan) 10 - 80 mikronos száraz festékréteggel kezelt és 10 éves élettartamot garantál.

KIVÁLÓ SZÍNTARTÓSÁG
Hosszabb színtartósság a nagyfokú méretstabilitásnak köszönhetően

KEVÉS KARBANTARTÁS
A hőkezelésnek köszönhetően az egyszerűbb karbantartással időt takarít meg.

A VIVID OPAQUE(átlátszatlan) az alábbi színekben érhető el:

RAL9005 Fekete

RAL 1019 Szürkés Bézs

RAL 7045 Középszürke

RAL 7016 Antracit Szürke

RAL 9010 Tiszta Fehér

RAL 6009 Fenyő Zöld

RAL 3009 Vidéki Vörös

RAL 8011 Dió Barna

RAL 9001 Természetes Fehér

Kívánsága szerint más színek is rendelhetők.

Minden kép csak illusztrációs célokat szolgál. A tényleges termékek megjelenése a képektől eltérhet, mivel a fa természetes anyag - minden darab egyedi, akárcsak mi.



Thermory Vivid Opaque (átlátszatlan) hőkezelt lucfenyő falburkolat.
Nyaraló Hollandiában.
Forgalmazza és fotó Interfaca

VIVID EZÜSTÖZÖTT

Természetes megjelenés évtizedekig

Ha kedveli a fa **természetes megjelenését**, a Vivid Silvered (ezüstözött) tökéletes választás az Ön számára. A hőkezelt fenyőt vagy lucfenyőt csiszolják és előfestik világos vagy sötét ezüstszürke színnel.

Idővel ahogy a festék kopik láthatóvá válik a bevonat alatti fa, amely végül szürkévé válik. A Vivid Silvered (ezöstözött) nem igényel különösebb karbantartást – mindössze néhány évente tisztítani kell.

A VIVID SILVERED (EZÜSTÖZÖTT) AZ ALÁBBI SZÍNEKBEN ÉRHETŐ EL:



Sötét Ezüstözött



Világos Ezüstözött

EXTÉM ALACSONY KARBANTARTÁSI IGÉNY

Élvezze a falburkolat természetes megjelenést évtizedekig anélkül, hogy további felületi kezelésre lenne szüksége.

A Vivid Silvered (ezüstözött) sötét és világos termékek tónusválasztása soha nem azonos. Minden egyes darab fa másképp szívja magába az áttetsző festékrétegeket a faanyagszálak eltérő elrendeződése miatt, minden egyes burkolatnak más-más szürke tónusa van.

VIVID /TRANSCULENT (áttetsző)

Kifinomult falburkolat, sötét viszont még természetes

A Vivid Translucent (áttetsző) falburkolatok áttetsző színnel vannak bevonva, amelyen áttetszik a fa gyönyörű természetes mintázata. A Vivid Translucent termékek karbantartási időintervalluma 7 év.

A Vivid Translucent termékek tónusválasztása soha nem azonos. Minden fadarab másképp szívja be az áttetsző festékrétegeket a faanyagszálak eltérő elrendeződése miatt, ami eltérő Vivid félig-áttetsző tónusokat eredményez.



Vivid Transculent Barna
Fotó Aivo Kallas

A VIVID TRANSCULENT (ÁTTETSZŐ) AZ ALÁBBI SZÍNEKBEN ÉRHETŐ EL:



Fekete



Barna

Minden kép csak illusztrációs célokat szolgál. A tényleges termékek megjelenése a képekétől eltérhet, mivel a fa természetes anyag - minden darab egyedi, akárcsak mi.

o Sztenderd elemek

PROFIL	FAFAJTÁK	KEZELÉSEK	FINISHING	VASTAG-SÁG (MM)	SZÉLES-SÉG (MM)	TAKARÁSI SZÉLESSÉG (MM)	DARAB / KÖTEG
REJTETT TELEPÍTÉS: *PaCS CLAD 65-0 / **PaCS CLAD 65, 1 db / nm							
C7J 	Hőkezelt fenyő	Intenzív hőkezelt, kefézett, végillesztett	Vivid Silvered / Áttetsző / Átlátszatlan	20	65	64*	8
				26	65	71**	6
*TELEPÍTÉS: csavarok, szegek vagy kapcsok **REJTETT TELEPÍTÉS: Dekora klipsz, 2 db / fm							
C8D 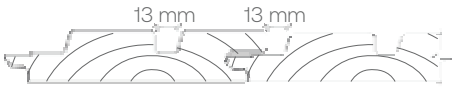	Hőkezelt fenyő	Intenzív hőkezelt, kefézett, végillesztett	Vivid Silvered / Áttetsző / Átlátszatlan	26	140	119* 121**	3
REJTETT TELEPÍTÉS: csavarok, szegek vagy kapcsok							
C34 Keverd és Illeszd össze 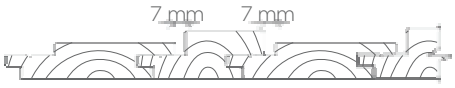	Hőkezelt fenyő	Intenzív hőkezelt, kefézés	Vivid Silvered / Áttetsző / Átlátszatlan	20	90	71	4
				20	115	96	4
				20	140	121	4
				26	68	49	6
				26	115	96	3
				42	68	49	4
C15 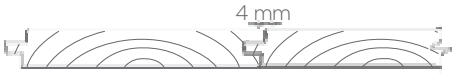	Hőkezelt luc	Intenzív hőkezelt, kefézett, végillesztett	Vivid Silvered / Áttetsző / Átlátszatlan	20	186	175	4
C11-S 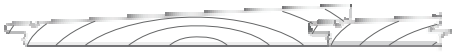		Intenzív hőkezelt, kefézés		21/12	185	165	4
C26 		Intenzív hőkezelt, kefézett, végillesztett		19	141	125	4
				19	186	169	4
C25 	Hőkezelt radiáta fenyő	Intenzív hőkezelt, kefézés		20	138	121	4
				20	185	168	4
TELEPÍTÉS: csavarok, szegek vagy kapcsok							
C7 	Hőkezelt fenyő	Intenzív hőkezelt, kefézett, végillesztett	Vivid Silvered / Áttetsző / Átlátszatlan	20	67	67	8
				26	68	68	6
C24 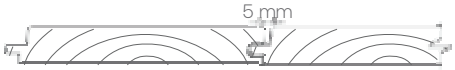	Hőkezelt luc			20	140	131	4
C2-R4 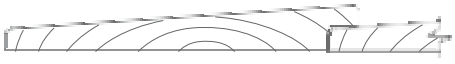				21/12	190	175	4
C4B 				20	211	211	4
				20	140	140	4
				20	68	68	8

Kérjük vegye figyelembe, hogy a panelek végeit és az esetleges horpadásokat le kell festeni.

A telepítési eljárások és követelmények tekintetében kérjük, kövesse a Thermory falburkolat telepítési útmutatóját.

Minden kép csak illusztrációs célokat szolgál. A tényleges termékek megjelenése a képekétől eltérhet, mivel a fa természetes anyag - minden darab egyedi, akárcsak mi.



Thermory Vivid Átlátszatlan – Keverje és illessze hőkezelt fenyő falburkolat
Magánház Észtországban Fotó Terje Ugandi



Thermory Vivid Átlátszatlan – Keverje és illessze hőkezelt fenyő falburkolat
Magánház Észtországban Fotó Terje Ugandi


Thermory Vivid Átlátszatlan Fekete hőkezelt lucfenyő falburkolat Belgiumban.
Fotó This Jaspaert

Sarok profil

Egy univerzális profil a kulső és belső sarokhoz.

Az egyenesre vágott burkolatok a végszegélyek felnyitása nélkül szerelhetők be.

- A legegyszerűbb megoldás a faltól-falig történő illesztéshez.
- A szabvány választék csomagban kapható. A többi termékre minimális rendelési mennyiség vonatkozik.


Sarokprofil festett az oldalán

o Sztenderd elemek

PROFIL	FAFAJTÁK	HŐKEZELÉS		VASTAG-SÁG (MM)	SZÉLES-SÉG (MM)	FINISHING	DARAB / KÖTEG
TELEPÍTÉS: csavarok vagy szögek							
CP3 	Hőkezelt lucfenyő	Intenzív	o	42	42	természetes, a beszerelésnél s zükséges befejezni	1

Rendelés alapján értékesítjük.

Tetőfedés

PROFIL	FAFAJTÁK	HŐKEZELÉS	VASTAG-SÁG (MM)	SZÉLES-SÉG (MM)	TAKARÁSI SZÉLESSÉG (MM)	DARAB / KÖTEG
TELEPÍTÉS: csavarok vagy szögek						
C10 	Hőkezelt fenyő	Intenzív	20	140	110	4

Minden kép csak illusztrációs célokat szolgál. A tényleges termékek megjelenése a képekétől eltérhet, mivel a fa természetes anyag - minden darab egyedi, akárcsak mi.

9. További információ

9.1 BURKOLAT HOSSZÚSÁGOK

- A Thermory burkolat hossza a fafajtól függ, a hosszlépés mindig 300 mm.
- A falburkolati termékek vásárlásakor számoljon 10 százalékos veszteséggel.
- A Thermory hőkezelt kőris általában 1200-4800 mm hosszúságtartományban készül.
- A Thermory hőkezelt fenyő és hőkezelt luc hossztartománya 3000-6000 mm.
- A Thermory hőkezelt radiata fenyőt - 3000-6000 mm hosszúságban gyártják
- Az összes PaCS falburkolólap, mint például a C7J, C4J, C23J, maximális hossza 4800 mm.
- Az illesztett végek esetében a maximális hossz 5400 mm. A végillesztett kőris burkolatok 20 mm-rel, a puhafa táblák pedig 50 mm-rel rövidebbek.

Kérjük, érdeklődjön értékesítési csapatunknál **info@thermory.hu** hogy az adott hosszúságok elérhetőségét illetően.

9.2 FELÜLETI TEXTÚRÁK



KEFÉZÉS
A Thermory kész falburkolati termékeinek egy része alapfelszereltségként csiszolt felülettel készül. Az kefézési eljárás gyönyörűen kiemeli a fa természetes érdességét.



ÉRDESÍTÉS
Kívánságra a Thermory hőkezelt fenyő falburkolatokat skandináv, rusztikus megjelenéssel is rendelheti. Ez a burkolatoknak jellegzetes érdes megjelenést kölcsönöz, finom barázdákkal.



DOMBORNYOMÁS
A dombornyomás egy újszerű technika, amelyet néhány termékünkhöz kínálunk. Ez egy nem vegyszermentes kezelés, amely gyönyörű struktúrát ad a fának anélkül, hogy megváltoztatná annak tulajdonságait.







9.3 KÉSZLET

- A Thermory falburkolatokat lehetőség szerint zárt térben kell tárolni. A falburkolatot a közvetlen napfénytől is óvni kell, mivel az UV-sugarak miatt a táblák színe kifakulhat. Kültéri tárolás esetén a táblákat a talajtól legalább 150 mm-re meg kell emelni, egyenletesen kell egymásra helyezni, és vízálló, fényáteresztő burkolattal kell letakarni. Hagyja a takaró végeit rögzítetlenül, biztosítva a szellőzést, így elkerülheti a nedvesség okozta károkat.

A Thermory falburkolatokat soha nem szabad az esőben hagyni vagy túlzott nedvességnek kitenni, amíg az eredeti csomagolásban van, mivel szoros csomagolás miatt nem tud megfelelően megszáradni.

- A festett falburkolati termékek helyszíni - újrapakolásakor ne távolítsa el a védőfóliát a falburkolat előlapos oldalai közül, mivel a táblákat nem szabad úgy egymásra rakni, hogy a festett felületek egymáshoz érjenek, a fóliaréteg nélkül.
- A beltéri felhasználásra szánt falburkolatokat a beépítés előtt néhány hétig fűtött beltéri helyiségben kell tárolni.
- A Thermory burkolatokat körültekintően kezelje. A táblák nyelves és hornyolt részei törékenyek lehetnek.

9.4 TELEPÍTÉS

A telepítési eljárások és követelmények tekintetében kérjük, kövesse a Thermory falburkolat telepítési útmutatóját.

Ha a burkolatokat kapcsokkal, szögekkel vagy csavarokkal rögzíti, javasoljuk, hogy a lécekhez 1. biológiai tartóssági osztályba sorolt Thermory hőkezelt lucfenyőt használjon. A léceket egymástól legfeljebb 600 mm távolságra kell elhelyezni, és legalább 25 mm vastagnak kell lenniük, hogy a burkolólécek mögött elegendő hézag maradjon a szellőzéshez.

A vízszintes falburkolatokat függőleges lécekre, a függőleges falburkolatokat pedig vízszintes lécekre rögzítse, mindkét esetben úgy, hogy a végek a léceken támaszkodjanak, amennyiben a táblák nem illeszkednek egymáshoz. A közös végekkel illesztett burkolatokat úgy lehet elhelyezni, hogy az illesztések a lécek között találkoznak; ezzel anyagot és időt takarít

Nézze meg a telepítési útmutatót a Thermory YouTube csatornáján

THERMORY FALBURKOLÓ PROFILOK VÍZSZINTES TELEPÍTÉSHEZ: C2R4, C6, C7J, C7T, C8D, C9, C11, C23J, C44J, C92, G-C77J, S1, S2-BBME, S2-BBMS, S2-E

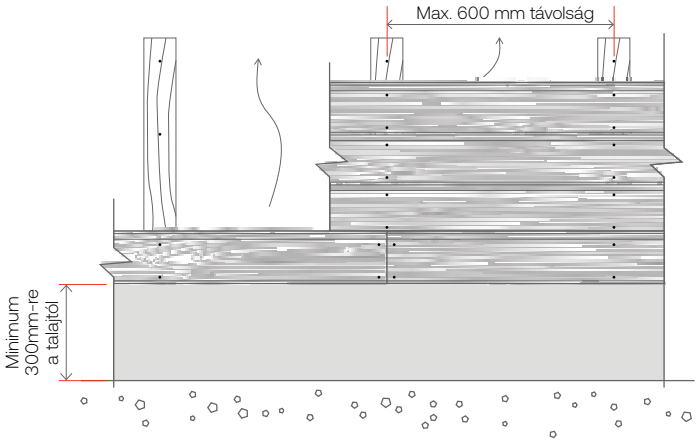

THERMORY FALBURKOLÓ PROFILOK FÜGGŐLEGES TELEPÍTÉSHEZ: C12, C27, C34, C34-2, CP3, D43, UYS10

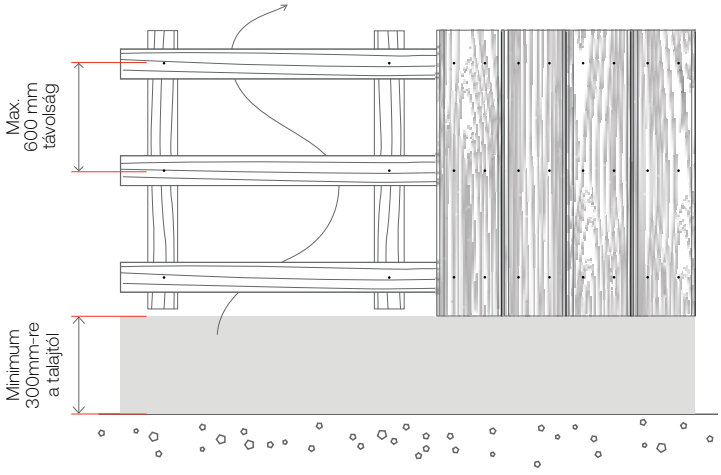

THERMORY FALBURKOLÓ PROFILOK FÜGGŐLEGES ÉS VÍZSZINTES TELEPÍTÉSI IRÁNYOKHOZ: C1, C3, C4, C4J, C7, C8, C15, C16, C19, C20, C24, C25, C26, C30, C32, C42, CAR1, CAR3, CAR8, CAR12



Olajozatlan Thermory hőkezelt fenyő falburkolat néhány évvel a telepítés után. A Waterfront, lakóövezet Stavangerben, Norvégiában. Tervező: AART Architects.

9.5 KARBANTARTÁS

A karbantartási és ápolási követelményekkel kapcsolatban kérjük, kövesse a Thermory Falburkolatok Karbantartási Útmutatóját.

A hőkezelt faanyag nem feltétlenül igényel felületkezelést. Mint minden más fa, a Thermory termékek felülete is idővel természetesen megszürkül. Ez a folyamat közvetlenül a termékek beépítése után kezdődik, az UV-sugárzás és az eső intenzitásától függően néhány hónaptól néhány évig tarthat. A lapokon a felületi terület gyorsabban szürkül, sötétedik mint a belső terület.

A természetes ezüstösödési folyamat csökkentése érdekében a Thermory táblákat UV-álló pigmentált ásványi olajjal lehet védeni. Az organikus olajok használata kültéren vagy nedves helyiségekben nem ajánlott, mivel olyan anyagokat tartalmaznak, amelyek táplálékforrást biztosítanak a biológiai organizmusok, például baktériumok, penészgombák stb. számára.

A Thermory festett falburkolatok esetében a későbbi karbantartó festési követelmények az adott terméktől függően változnak.

Ne feledje, hogy a fa természetes anyag, ezért a színváltozások egyenetlenek lehetnek. Minden egyes burkolat a maga módján öregszik, és az épület homlokzatának különböző oldalai is különbözőképpen korosodnak a napsütéstől és az esőtől függően.



Thermory hőkezelt fenyő falburkolat néhány hónappal a beépítés után. A Waterfront, lakóövezet Stavangerben, Norvégiában. Tervező: AART Architects



Olajozatlan Thermory hőkezelt fenyő falburkolat néhány évvel a beépítés után. A Waterfront, lakóövezet Stavangerben, Norvégiában. Tervező: AART Architects Fotó: Marita Mones.



Thermory hőkezelt kőris C20 20x150mm falburkolat, olajozatlan, koros irodaház Dániában. Fotó: Brahl_Fotograf



Maradandót hagyjon hátra

A **THERMORY** világelső a fa hőkezelée terén. Kiváló minőségű, hosszú élettartamú megoldásokat kínálunk, amelyek a környezetbarát technológia előnyeit élvezik. Az elmúlt két évtizedet azzal töltöttük, hogy építészekkel, tervezőkkel, építtetőkkel és háztulajdonosokkal szoros együttműködésben fejlesztettük szakértelmünket - eközben folyamatosan felülvizsgáltuk termékválasztékunkat és finomítottuk technológiánkat.

A **THERMORY** átlátható és felelős vállalati kultúrát hirdet. Törődünk a környezettel és mély tisztelettel bánunk a természettel. Beszerzési folyamatunk környezettudatos, és magas minőségi és fenntarthatósági követelményeket támasztunk. Faanyagunkat gondosan ellenőrizzük, és azok fenntartható módon kezelt erdőkből származnak. Kívánságra PEFC, FSC vagy Nordic Swan (Északi Hattyú) ökocímke tanúsítvánnyal rendelkező fát is kínálunk.

PEFC PEFC/19-31-11 · FSC www.fsc.org FSC® C074560 The mark of responsible forestry · NORDIC SWAN ECOLABEL 4086 0010 Durable wood for outdoor use

Megújuló erőforrásként, amely egyszerre tartós és kiváló szigetelő, a fa az egyik legkörnyezetbarátabb választás az építési projektekhez. Ha Ön is fontosnak tartja, hogy értékes erőforrásainkat hosszú távon megóvjuk, akkor ugyanezt a küldetést teljesítjük. Tartós értéket teremtünk, mert egy harmonikusabb és fenntarthatóbb világot szeretnénk magunk után hagyni.

VALÓDI FÁBÓL KÉSZÜLT TERMÉKEK, AMELYEK MINDEN ROSTJÁBAN SZÉPSÉG ÉS STABILITÁS REJLIK

- TERASZBURKOLAT
- FALBURKOLAT
- BELSŐ TÉR
- SZAUNA

Norway grants · EAS Enterprise Estonia

A Thermory "Erőforrás-hatékonyan festett, hőkezelt fa fejlesztése" című projektjét az Enterprise Estonia (EAS) és a norvég zöld IKT támogatási mechanizmussal együttműködésben finanszírozzák.